



# L.A.B.

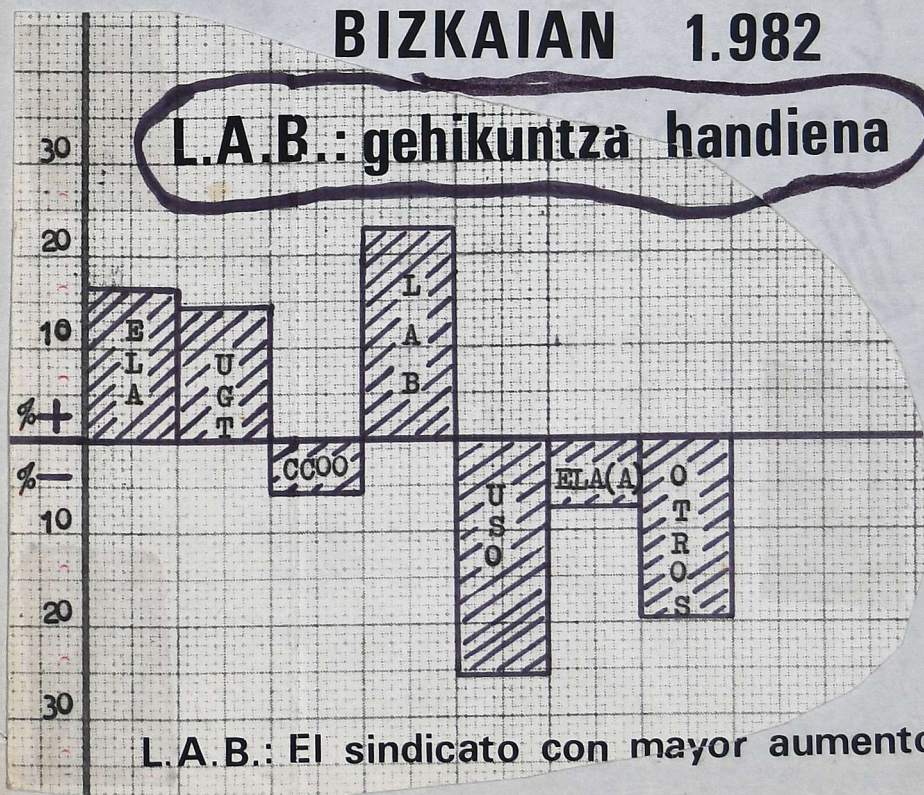
LANGILE ABERTZALEEN BATZORDEAK - (K.A.S.)

## HAUTESKUNDE

## SINDIKALAK

### BIZKAIAN 1.982

**L.A.B.: gehikuntza handiena**



L.A.B.: El sindicato con mayor aumento

DOKUMENTAZIO  
ZENTROA

TXT 10020



## Sarrera

Ezker abertzaleok ba daukagu ere zergaitik pozarren egon. Ez da izango beti koskorroiak artzea, noiz behin, gure lanaren fruitua biltzea baizik.

Hola ikusten dugu LABen igotea lantegi eta entrepresetan.

Esan beharko dugu, LAB izan da la gehikuntza handiena eduki duena sindikatu artean, azkenengo hauteskunde sindikaletan.

ELA, eta UGTren igoera garrantzitsu izanez, argi agertzen da, erresultatuak aztertuz, nola sindikatu horiek gero ta gehiago indar guttiago daukatela entrepresa nagusietan, eta beste ondorio bat, nola "harripetik" ordezkari billa ibili direla, denda eta lantegi txiki guztiak orraztuz, ezlegetasun eta zikinkiri guztiak egiten (ikus anexoak)

Bestalde, salatu egin behar dugu LABek eduki dituen eragozpenak UGT bidez, printzipalki (ikus anexoak)

Hala ere, LAB gorantza doa, hots, euskal askatasun nazional mugimendua.

## Introducción

Presentamos los resultados totales de las elecciones sindicales celebradas en Bizkaia durante el periodo computable 15 de marzo al 31 de diciembre de 1.982.

De todas maneras, hemos completado los resultados con la distribución de los delegados elegidos fuera de dicho periodo electoral (ver cuadro 6).

## Margen de error

Aunque los datos obtenidos han sido conseguidos del I. M.A.C., la actitud excluyente de la Comisión de Seguimiento tanto por parte del Gobierno Vascongado como por parte de ELA, UGT y CCOO, hacia L.A.B. y otros sindicatos participantes en éstas elecciones, nos sitúan a la hora de ofrecer resultados oficiales dentro de un margen de error, que pensamos no es muy significativo, ya que nuestro trabajo de recopilación de datos ha sido realizado concienzudamente.

Así y todo desconocemos algunos censos, cierta clasificación sectorial y su distribución —siendo la laguna más importante—, y también las impugnaciones habidas, haciendo que todo ello nos varíe en algún modo los resultados finales.

## Comentario de las elecciones

Aparte de la ya citada exclusión antidemocrática de ciertas centrales sindicales de la comisión de seguimiento y control, hay que señalar:

- a) ELA, UGT y CCOO en muchos casos han hecho caso omiso de "su" legislación, que para otros sindicatos no han dudado en aplicar.
- b) Han estado continuamente poniendo trabas "legales" contra LAB y ciertas candidaturas para dificultar el ascenso evidente de opciones revolucionarias como L.A.B.
- c) Los sindicatos mencionados no han dudado en conseguir delegados de la forma que fuere, "peinando" prácticamente todos los pequeños talleres, tiendas y comercios, no cumpliendo en casi ningún caso con los requisitos electorales e incluso clasificando como delegados propios a los que simplemente les dieron su nombre (Ver anexos)

### U.G.T. y su sucia campaña contra L.A.B.

Especial mención merece la campaña que contra L.A.B. ha llevado U.G.T., en concreto, en las Cajas de Ahorros y en A.H.V. dx Etxebarri, con gravísimas acusaciones contra L.A.B. y nuestros militantes, las cuales descalifican por completo a un sindicato que dice representar a los trabajadores y que se considera democrático.

### SUMARIO

	<u>pág.</u>
Censo y nº empresas	5
Resultados globales	5
Comparación 1.980	6
Nº delegados según plantillas	6
Resultados idem.	7
Gráficos idem.	8-9
Resumen idem.	10
Porcentaje sin sectores no participac.	10
Resultados fuera periodo computable	11
Delegados en candidaturas unitarias	12 y s.
Anexos campaña UGT	14-15
Fraude electoral	última

Acusaciones que han merecido por nuestra parte el estudio de la posible interposición de la correspondiente querrela criminal. (Ver anexos)

## Análisis de los resultados

Si comparamos con los resultados del año 1.980, L.A.B. ha sido el sindicato que comparativamente mayor incremento ha experimentado (ver cuadro 2).

Al analizar los resultados la primera conclusión que se obtiene es que los sindicatos "mayoritarios" son mayoritarios en las empresas de menor plantilla, pero que sin embargo, su presencia es relativamente inferior a medida que aumenta el número de trabajadores.

Esto tiene su importancia ya que la fuerza del movimiento obrero no la tienen los pequeños talleres o tiendas sino las medianas y grandes empresas.

L.A.B., sin embargo, aumenta su presencia a medida que la plantilla es mayor. (Ver cuadros 1, 3, 4 y gráficos).

Hay que tener en cuenta también, que L.A.B. no participa como organización en ciertos sectores en los que existen sindicatos u organismos de sector, por lo que nuestro porcentaje de presencia general aumenta. (Ver cuadro 5).

Así mismo, adjuntamos relación de empresas en donde L.A.B. ha logrado delegados que por las causas que fueran han ido en candidaturas unitarias o se han afiliado a L.A.B. tras las elecciones. (Ver cuadro 7)

Por último se adjuntan cuadros de candidaturas unitarias o coaliciones (Ver cuadros 8 y 9)

Censo y nº de empresas según plantillas. Presencia de L.A.B.

(cuadro 1)

Se indica el nº de empresas y censo en donde se han celebrado elecciones sindicales, así como la presencia de L.A.B. en esas empresas.

<u>Nº trabajadores</u>	<u>Nº empresas</u>	<u>censo</u>	<u>Presencia de L.A.B.</u>	
			<u>Nº empresas</u>	<u>porcentaje</u>
Menos de 10	873	6.656	11	1,26
Hasta 30	1.048	18.427	35	3,33
De 31 a 49	331	12.855	27	8,15
De 50 a 100	321	22.380	62	19,31
De 101 a 250	209	33.170	45	21,53
De 251 a 500	58	21.124	17	29,31
De 501 a 750	16	9.307	5	31,25
De 751 a 1.000	8	7.085	6	75,00
De 1.000 en adelante	19	43.792	14	73,68
<b>Total</b>	<b>2.883</b>	<b>174.796</b>	<b>222</b>	<b>7,70</b>

Cuadro 2Resultados globales dentro del periodo electoral (15-3 a 31-12)

	<u>Nº delegados</u>	<u>porcentaje</u>
ELA	2.033	26,53
UGT	1.800	23,48
CCOO	1.240	16,18
L.A.B.	453	5,91
USO	316	4,12
ELA (A)	195	2,54
S.U.	15	0,19
CSUT	2	0,02
GNT	1	0,01
STEE-EILAS	33	0,43
SATV	20	0,26
SLMM	151	1,97
KAIA	16	0,20
NO AFILIADOS	328	4,28
INDEPENDIENTES	662	8,63
OTRAS CANDIDATUR.	398	5,19

Cuadro 2 - continuación

Comparación de resultados con el año 1.980

En éste cuadro se observa que L.A.B. es el sindicato que mayor aumento ha experimentado, el 17,9% en delegados y el 22,9% en porcentaje.

A pesar de todas las presiones, de todas las claudicaciones, L.A.B. se presenta como un polo de referencia para los trabajadores, como un sindicato con una alternativa diferenciada y capaz de enfrentarse al capital. Los trabajadores así lo van comprendiendo y por éso el apoyo a L.A.B. es cada vez mayor.

	1.980		1.982		% aumento o descenso	
	<u>Delegados</u>	<u>%</u>	<u>Delegados</u>	<u>%</u>	<u>En delegad.</u>	<u>En percent.</u>
ELA	1.806	22,7	2.033	26,5	+ 12,5	+ 16,7
UGT	1.627	20,4	1.800	23,4	+ 10,6	+ 14,7
CCOO	1.364	17,1	1.240	16,1	- 9,0	- 5,9
L.A.B.	384	4,8	453	5,9	+ 17,9	+ 22,9
USO	445	5,5	316	4,1	- 28,9	- 25,5
ELA(A)	222	2,7	195	2,5	- 13,0	- 17,5
OTROS	2.099	26,4	1.626	21,2	- 22,5	- 19,7

Cuadro 3

Nº de delegados según plantillas de las empresas

En éste cuadro se refleja claramente la distribución de los delegados según el número de plantilla de las empresas.

Así, se ve cómo el "potencial" de los sindicatos mayoritarios es mayor cuanto más pequeña es la empresa, lo cual quiere decir que su incidencia en el movimiento obrero es mucho menor que los resultados de las elecciones podrían indicar, ya que, si bien ELA (por citar un ejemplo) tiene 1 delegado por cada 16,5 trabajadores en las empresas de menos de 10 trabajadores, en las de más de 1.000 tiene 1 delegado por cada 409,2 trabajadores. Otro tanto ocurre con UGT y CCOO.

A la conclusión que se llega es que dichos sindicatos han estado buscando delegados por todas las esquinas y de cualquier manera.

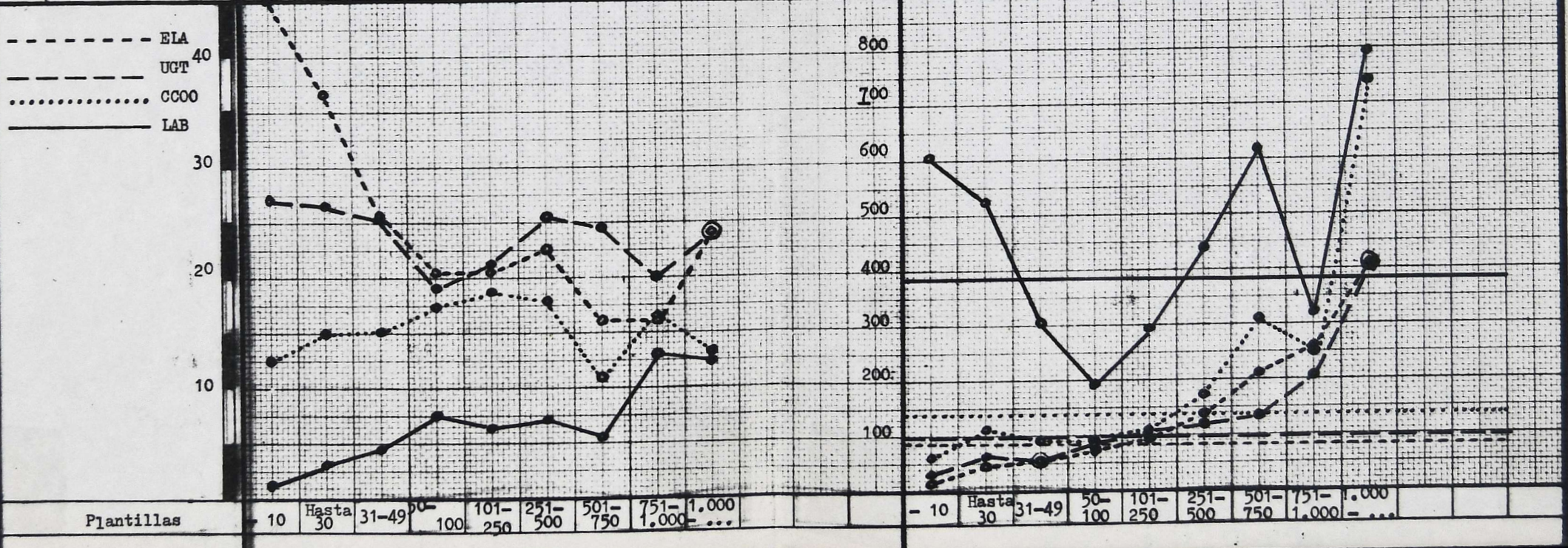
Sin embargo, la presencia de L.A.B. es mayor cuanto más grande es el tamaño de la empresa, en relación al total de delegados obtenidos según plantillas.

RESULTADOS POR CANDIDATURAS SEGUN LAS PLANTILLAS

Quadro 3

Candidatura \ Nº trabajadores	Menos de								
	10	Hasta 30	De 31 a 49	De 50 a 100	De 101 a 250	De 251 a 500	De 501 a 750	De 751 a 1.000	Más de 1.000
ELA	402	397	238	310	356	152	44	27	107
UGT	235	289	236	292	368	172	67	34	107
CCOO	109	162	142	263	326	121	30	28	59
L.A.B.	11	35	42	113	112	48	15	22	55
USO	40	50	47	56	71	8	4	18	22
ELA(A)	11	10	12	55	48	26	19	1	13
SATV	2	8	7	3					
SILM	1	9	3	47	72	6	13		
<del>STEE-ELIAS</del>	2	13	15	3					
KATA	3	8		5					
OTROS	43	99	183	359	384	140	80	38	80
TOTAL	859	1.080	925	1.506	1.737	673	272	168	443

		PORCENTAJE DE DELEGADOS SEGUN LAS PLANTILLAS DE LAS EMPRESAS										Nº DE TRABAJADORES POR CADA DELEGADO OBTENIDO SEGUN LAS PLANTILLAS DE LAS EMPRESAS												
		Menos de 10	Hasta 30	31-49	50 a 100	101 a 250	251 a 500	501 a 750	751 a 1.000	1.000 a ...			Menos de 10	Hasta 30	31-49	50 a 100	101 a 250	251 a 500	501 a 750	751 a 1.000	1.000 a ...		Media gener	
S I N D I C A T O	ELA	46,7	36,7	25,7	20,5	20,4	22,5	16,1	16,0	24,1			16	46	54	72	93	138	211	262	409		85,9	
	UGT	27,3	26,7	25,5	19,3	21,1	25,5	24,6	20,2	24,1			28	63	54	76	98	122	138	208	409		97,1	
	CCOO	12,6	15,0	15,3	17,4	18,7	17,9	11,0	16,6	13,3			61	113	90	85	101	174	310	253	742		140,9	
	L.A.B.	1,2	3,2	4,5	7,5	6,4	7,1	5,5	13,0	12,4			605	526	306	198	296	440	620	322	796		385,8	
	USO	4,6	4,6	5,0	3,7	4,0	1,1	1,4	10,7	4,9			166	368	273	399	457	2.640	2.327	393	1.990		553,1	
	ELA(A)	1,2	0,9	1,2	3,6	2,7	3,8	6,9	0,5	2,9			605	1.842	1.071	406	691	812	489		3.368		896,3	
	SATV	0,2	0,7	0,7	0,1																			
	SLMM	0,1	0,8	0,3	3,1	4,1	0,8	4,7																
	STEE-ELAS	0,2	1,2	1,6	0,1																			
	KAIA	0,3	0,7		0,3																			
	OTROS	5,0	9,1	19,7	23,8	22,1	20,8	29,4	22,6	18,0			154	186	70	62	86	150	116	186	547		124,3	
	TOTAL	859	1.080	925	1.506	1.737	673	272	168	443			7	17	13	14	19	31	34	42	98			



Cuadro 4

Resumen delegados según plantillas

	Hasta 49 tra- bajadores. <u>Deleg.person.</u>	% según delegad. <u>propios</u>	Más de 49 trabajado. <u>Comités</u>	% según delegad. <u>propios</u>
ELA	1.155	56,81	878	43,18
UGT	760	42,22	1.040	57,77
CCOO	413	33,30	827	66,69
L.A.B.	88	19,42	365	80,57
USO	137	43,38	179	56,64
ELA(A)	33	16,92	162	83,07
OTROS	396	24,35	1.230	75,64
<b>Total</b>	<b>2.864</b>	<b>37,37</b>	<b>4.799</b>	<b>62,62</b>

Cuadro 5

Porcentaje de delegados de L.A.B. sin considerar los de los sectores en donde no participamos como sindicato.

<u>Sectores no participación</u>	<u>Delegados sector</u>
Enseñanza _____	173
Consignatarios, Agencias aduanas _____	50
Transporte mercan- cías carretera _____	133
Marina mercante _____	191
<b>Total</b>	<b>547</b>

Porcentaje de L.A.B. sin sectores no participación:

7.663 delegados salidos en las elecciones sindicales  
 - 547 sectores no participación  
 7.116 total delegados  
 453 delegados de L.A.B., el 6,36%

RESULTADOS FUERA DEL PERIODO COMPUTABLE

<u>Plantilla</u> <u>Candidat.</u>	<u>Menos</u> <u>de 10</u>	<u>Hasta</u> <u>30</u>	<u>31-49</u>	<u>50-100</u>	<u>101-250</u>	<u>251-500</u>	<u>501-750</u>	<u>751-1.000</u>	<u>Más de</u> <u>1.000</u>	<u>TOTAL</u>
ELA			2	4	4	1		2	2	15
UGT	2	8	10	9	5	4		5	6	49
CGOO		2	3	2	2			6	6	21
L.A.B.		3	4	7		4		2	3	23
USO										
ELA(A)	5	3	2		4			6	7	27
SATV										
SLMM		3								3
STEE-ETIAS										
KATA	1									1
OTROS	5	11	29	36	6	4			1	92
TOTAL	13	30	50	58	21	13		21	25	231

TOTAL RESULTADOS DENTRO Y FUERA DEL PERIODO COMPUTABLE

	<u>DENTRO</u>	<u>FUERA</u>	<u>TOTAL</u>	<u>%</u>
ELA	2.033	15	2.048	25,9
UGT	1.800	49	1.849	23,4
CGOO	1.240	21	1.261	15,9
L.A.B.	453	23	476	6,0
USO	316	-	316	4,0
ELA(A)	195	27	222	2,8
SATV	20	-	20	0,2
SLMM	151	3	154	1,9
STEE-ETIAS	33	-	33	0,4
KATA	16	1	17	0,2
OTROS	1.406	92	1.498	18,9
Total	7.663	231	7.894	



## (cuadro 9)

## RELACION DE EMPRESAS EN DONDE SE HAN PRESENTADO CANDIDATURAS

T.U.	Petronor, Babcock-Wilcox		
SITC	Caja Ahorros Vizcaina		
T.I.	Sefanitro		
C.U.	Sefanitro, Disa Ibérica, José Abella, Izar, Archanda, Alsa, Viçorila, Ayunt. Baracaldo, AESA		
UGT-ELA	Disa Ibérica		
C.U.T.	SECEM, Galletas Artiach		
CTI	Indust. Ala, Procesa, S.A. Tuercas, Alcom, Nife España, Campsa, Yhon Astorqui, J.L. Hernando Idras. Tipografía Basauri, Saez Hnos., Gráficas Rementería, Club Arkitze, Insalud-Cruces-Administ., Edit. Vasco-Americana, Librería Miñambres.		
CUTI	A.H.V., Mecaner		
AMI	A.H.V., Banco Vizcaya		
FED	A.H.V.		
GAT	Montajes Galindo, C.T.N.E.		
AITG	UERT-Guturribai		
CUI	Garate Anitua, Ojarra, Maqu. Agrícola Zaga.		
CTL	S.A. GEIS, Central Forestal		
UP	El Corte Inglés	CESM	Insalud Admin., Instit. Social de la Marina
UCI	Galarías Preciados	FTB	Butano
LK	Aurora Polar		
CT	Unicefar, Agría Hispania, Coop. Enseñ: Lauro, Balay		
AUF	Nervacero		
G.L.E.	Fabrelec		
SIVE	Colegio Ang. Custodios, Berriochoa, Residencia, San Salvador, Alemán, Ntra Sra de Begoña, Del Carmen, Ikasbide, Amor Misericordioso, Ntra.Sra. del Rosario, San Pedro, El salvador, San José, El Pilar, Sta. Ana.		
GTI	Talleres Electro		
GT	Marispan, Westinghouse, Bankuni6n, José Expeleta, Resid. Ntra. Sa. de Begoña		
SLF	Renfe	A.M.	Ayuntamiento de Baracaldo
ST	Marzana y Cia.	APF	Ortuella
CIO	Westinghouse	APCM	Bilbao
AIC	Citroen Hispania	ASTB	Bilbao
UST	Insect. C6ndor	ABM	Galdakao
UTI	Caja de Ahorros Municipal de Bilbao	APBM	Getxo
CUST	Unamuno	PM	Santurce
Unitaria	Unamuno	APF PM	Sestao
SLAS	Sub-Secretaria Aviación	NA	Aumabisa
FITC	Banco Comercial Espaol, Banco Guipuzcoano, Banco Bilbao, Banco Santander, Banco Comercial Tras.		
UTEF	Colegio S. Foo., Franc6s, Obispado Bilbao		
CTC	Banco Vizcaya		
SAT	Banco España		
UT	Construcciones y Contratas		
SEOMM	Cia. Naviera Vascongada, Cia Naviera C. Vizcaya		
SIET	CTNE		
GCC	Iberduero		
AEST	Iberduero		
CEM	Insalud-Cruces		



# Federación Siderometalúrgica de Vizcaya

SECCION SINDICAL DE A. H. V. - FABRICA DE ECHEVARRI

Anexo I

SECCION SINDICAL DE BANDAS

ECHEVARRI, 30 de Diciembre de 1.982

LA UNION GENERAL DE BANDAS

siempre en sus actuaciones en Bandas, ante la actitud implorante de su calumniador, dió por zanjado el asunto y por tanto la U.G.T., respetando la decisión de su afiliado, también aceptó las explicaciones dadas.

6º.- Que esta Sección Sindical se ha visto desagradablemente sorprendida por el panfleto lanzado por LAB, lo que demuestra la cobardía y falta de honradez tanto de su afiliado como del autor del panfleto.

## COMENTARIO

Los que se ha puesto nerviosos han sido los dirigentes "abertzales" en Bandas de este falso Sindicato, ya que no están acostumbrados a que nadie les pida explicaciones de sus continuas calumnias, mentiras e infamias, tanto en las fábricas como en los barrios por donde se mueven.

Esto tiene una explicación: Los "abertzales" de LAB en Bandas, al igual que la mayoría de sus congéneres en otros lugares juegan siempre con un factor fundamental: EL MIEDO

Nadie ignora y menos los trabajadores quienes son los JEFES directos de este llamado sindicato que alardea de estar dentro de la alternativa KAS en la que no por casualidad está metida esa banda profesional de asesinos, extorsionadores y pistoleros de ETA(M). Nadie ignora que ser anti-KAS, no decirnos anti-vasco, le conduce al tiro en la nuca, la bomba en el coche o el empujamiento y a continuación la acusación contra el vilmente asesinado de que era un confidente, un fascista, un chivato. Así es como han sido asesinados honrados trabajadores en Zumaya, Tolosa, Irún, Rentería...¿Y quienes son los que le pasan el aviso a los asesinos, las costumbres, el horario, etc? Que cada cual saque sus conclusiones.

La Sección Sindical de U.G.T. entiende que ha llegado el momento de superar el miedo que como humanos y sin pistolas ni metralletas, todos llevamos dentro y hacer frente a estos desalmados calumniadores. Creemos que ha llegado el momento de no dejarse avasallar por una minoría fascista que intenta implantar una pseudo-ideología revolucionaria prostituyendo la palabra revolución a través del crimen, la calumnia y el miedo. La U.G.T. dice basta ya e invita al resto de los trabajadores, afiliados o no a sindicatos, a aislar a estos mal llamados trabajadores.

Finalmente señalar que es una ironía más de estos "abertzales de la alternativa KAS" hablar de democracia, ellos que emplean los mismos métodos que usaron y siguen usando todos los nazis y fascistas que en el mundo han sido, incluidos estos "grandes patriotas".

SECCION SINDICAL DE U.G.T. EN BANDAS



**PARA DECIDIR EL VOTO: U.G.T.**

Anexo II

El próximo jueves, día 25, los empleados de la Caja ...  
 gir un Comité de Empresa que nos represente ...  
 ¿Para qué sir...

comercial...etc. Mientras no se resuelva este problema, la Caja como Empresa y las relaciones laborales no podrán ir bien. Además, se está generando un alto grado de insatisfacción laboral que alcanza, poco a poco, a los cuadros medios.

**3.- INFORMACION.**- El Comité debe emplear todos los medios a su alcance para que la información de sus actividades llegue a todos los trabajadores, pronto y bien: Asambleas, reuniones, hojas informativas...etc. Porque el Comité debe rendir cuentas de su actividad y explicar qué hace y por qué motivo.

**4.-** Es imprescindible profundizar al máximo en los canales de participación, participación que no podrá ejercitarse sin la necesaria información del trabajador. A veces, los trabajadores se extrañan de presenciar discusiones entre miembros del Comité ¡esto debe ser normal!, hay que dar entrada a todos los trabajadores en las discusiones más importantes del Comité.

**VOTAR U.G.T. PARA CAMBIAR EL COMITE.**- Este es el programa de actuación de U.G.T.: Comité para todos, Organigrama Funcional e información-participación. Creemos, sinceramente, que este programa es más convincente para los trabajadores de la Caja que las experiencias anteriores procedentes del Comité-ELA, y de la negociación del Convenio que hemos "padecido" hasta ahora. Respetamos a los compañeros de LAB., pero no podemos apoyar a su Sindicato, un Sindicato que al lado de H.B. se reúne con ETA (m) en la Kordinadora Abertzale Sozialista (K.A.S.) periódicamente, ¿para qué?... Desconfiamos de la eficacia y entrega de los Independientes que en el anterior Comité apenas asistían y se veía claro que no sabían qué hacer con sus 7 puestos (la tercera parte del total).

**VOTA a U.G.T.** porque sabe negociar con responsabilidad y eficacia en bien de todos los trabajadores. Porque es un Sindicato fuerte y solidario. Porque está preparado para cambiar el Comité y cambiar el estilo de su actuación.

**TECNICOS Y ADMINISTRATIVOS**

Balbina Cuesta	Préstamos, no afiliada.	Sociedad Fratua	Sedex, no afiliada.
M. Jesús Goicoechea	Subd.Gral. afiliada.	Inmaculada Seco	Suc.100, no afiliada.
José Ramón Lopategui	Invest.y Desarr. "	Fernando Palacios	Irala, no afiliado.
Juan Carlos Ruiz	Préstamos, afiliado.	José Gutiérrez	Inv. y Desarrollo, no af.
Jesús Prado	Romo A., no afiliado.	Fernando Lafuente	Comercial, no afiliado.
Gregorio San Juan	Cansioso,afiliado.	Antonio Ulloa	" , afiliado.
Pedro Larrañaga	Cámara, afiliado.	Javier Sola	Plencia , no afiliado.
M. Josefina Boado	Cansioso, no afiliada.	Gabino Larizgoitia	Cartera Efectos, afiliada.
Jesús García	Préstamos, afiliado.	Pilar Valdivielso	Préstamos, afiliada.
Juan Boix	Comercial, afiliado.	Felipe de Andrés	Cámara , no afiliado.
M. Pilar Pérez	Secretaría,afiliada.	Javier Peña	Inv. y Desarr. no afiliado.
Santiago Urien	Sucurs.100,afiliado.	Fernando Urien	Basurto, no afiliado.
Merino	Préstamos, no afiliado.	Fernando Mendi	Cansioso, no afiliado.
	Pintor Losada, no "	José Ant. Caride	Cruces, no afiliado.
	Montequi, no afiliado.		

NO QUALIFICADOS

# El fraude de los "democráticos"

carta dada a un delegado de L.A.B.  
que ha contabilizado c...

Anexo III



## FUERZA SINDICAL PARA EL CAMBIO

Comité Electoral de Vizcaya

Bilbao a 17 de Noviembre de 1982

AL DELEGADO Jose Antonio

Estimado compañero:


Por la presente, deseo darte la bienvenida como nuevo Delegado de la Unión General de Trabajadores en tu empresa ya seas afiliado o no lo seas, esperando que la confianza que has depositado en la UGT en el caso de que no seas afiliado, no se vea defraudada en ningún momento,

Adjunto a ésta, te envío una copia del Acta de las Elecciones Sindicales celebradas, copia que deberás tener en la empresa para mostrársela a la Dirección y a la Inspección del Gobierno Vasco que pudiera pasar por ahí y que en caso de hacerlo, iría un inspector acompañado de un miembro de UGT, otro de ELA-STV y otro de CC.OO. Al margen de este grupo de 4 personas, nadie más tiene derecho a ir a investigar nada a la empresa y por lo tanto no debéis contestar a nadie que acuda a preguntar ni tampoco deberéis contestar por teléfono a ninguna pregunta relativa a las Elecciones Sindicales para eso existe la Inspección, que insisto serán 4 personas y que lo mismo pueden ir que no ir.

Así mismo te envío el carnet de Delegado al cual deberás poner una foto tipo carnet y el cual te acredita como Delegado de la UGT en tu empresa y que en el caso de que no seas afiliado te permitirá el acceso a los locales de la UGT y a nuestros Servicios Sindicales.

Sin otro particular por el momento y poniéndote en guardia contra algunas personas de otras Centrales Sindicales que se pasaran posiblemente por ahí, y a las que como más arriba te decía no debéis hacer el menor caso, pues lo único que pretenden es confundiros y a lo mejor deciros que habeis hecho mal las Elecciones, te envío un fraternal saludo en nombre de la Comisión Ejecutiva de Vizcaya.



  
D. Jose Ramon Garcia  
Coordinador Electoral

NOTA.-

Para mayor garantía, cuando acuda la Inspección, les enseñáis el acta que aquí te envío, diciéndoles que todo está correcto y que estais de acuerdo con todo el proceso.



Profesión: \_\_\_\_\_  
Empresa: **"ANDRAMAIIKA"**  
Domicilio: **ONDARADA**  
Sindicato: \_\_\_\_\_  
Federación Ind: **TRANSPORTES**  
Unión Comercial: **GERNIKA**  
Unión Territorial: **VIZCAYA**  
**UNION GENERAL DE TRABAJADORES**




**DELEGADO**

NOMBRE Jose Antonio

APELLIDOS \_\_\_\_\_

D.N.I. \_\_\_\_\_

El Delegado



**UNION GENERAL DE TRABAJADORES**